直売所だより

白神街道ふじさと

イベント

8月11日(土)『第36回歩行者天国ふるさとまつり』！

藤里町役場前を中心とした、町のメインストリートで行われる夏祭りで、地元商店街の活性化を目的に30年以上前から開催されている、歩行者天国ふるさとまつり。「白神街道ふじさと」も参加し、地域の名産品をぞんぶんに堪能できます。
ぜひお越しください‼

▲当日は出店が並び多くの人で賑わいます

おすすめ商品

- ○りんどう…… 200円/1束
- ○笹　　餅…… 320円/1パック
- ○ミズのたたき…… 300円/1パック
- ○ブラックベリーピューレ…… 650円/1瓶

りんどう

笹餅

☆店舗紹介

広大なブナ原生林が育んだ、わさびや山菜など多くの農畜産物を取り揃え、またそれらを材料にした加工品も販売しております。秋には新米を使い、きりたんぽセットの地方発送も行っております。

お問い合わせ先：0185-71-4114

家庭菜園

長期間収穫できる、オススメのワケギ作り

育て方は至って簡単。種球を、1カ所2～3球ずつまとめ、株間15～20㎝間隔に植え付けます。プランターにも好適。縦長の20×80㎝ぐらいの大きさなら2列に、15㎝間隔ぐらいでよいでしょう。植え付けに先立って、図のように病害などに汚染されている外皮を取り除き、充実した球を選ぶようにします。良質の葉を得るには前もって完熟堆肥と油かすなどを施しておくことが必要です。植え付けに当たっては少し伸び始めている芽先が、地面にのぞく程度の深さになるよう留意します。

芽が伸び、草丈が15㎝ぐらいになったころ、株間に化成肥料と油かすを少々（5株当たり各大さじ1杯ぐらい）を与えます。

収穫は草丈が20㎝内外に伸びたころから行うのが一般ですが、株元を地上3～4㎝ほど残して、はさみか刃物で刈り取ります。刈り取ったらすぐに前回と同じぐらいの肥料を株の周りに施し、土に軽く混ぜ込んでおきましょう。量や回数は、葉色や葉の伸び具合を見て適宜調整してください。

収穫は4月中旬ごろまで（品質が低下してしまうまで数回の刈り取り）続けることができます。その後次第に葉が黄化し、ついには完全に枯れ上がってしまいます。このころには株元にたくさんの球根ができ、休眠状態に入ってしまいます。これは次年度の種球として利用できるので大助かりです。休眠が明けるのは7月ごろからです。それまで風通しの良い日陰で転がしておくだけでよいのです。

外側の枯れた皮を取り外し2～3球ずつに分ける



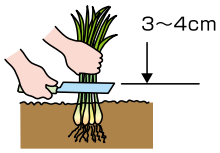

地上から3～4cm残して刈り取る

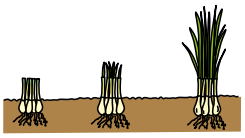

15～20cm以上になったころに再び収穫する