

# 農機具情報

## KIORITZ RME262LT

台数限定!!

26cc  
クラス

お得なハイパワーツ  
インスロットル  
背負刈払機  
(限定品)



価格 ¥54,000 (税込)

## (株)丸山製作所 MBS2610E(GT)



(排気量)  
26cm  
(付属刈刃)  
チップソー:255mm

価格 ¥49,680 (税込)

ご相談やお問い合わせは、

能代農機センター 58-3949  
二ツ井・藤里農機センター 73-5022

# 生産履歴記帳運動

栽培協定書は定植前まで  
必ず提出しましょう!!



○未記入のまま提出されてきています!

氏名・住所・捺印を必ず確認してから提出してください!

見本

平成28年度 栽培協定書

平成28年 月 日

安全・安心な農産物づくり推進協議会 会長 佐藤謙樹 様

私は、アスバラガス 栽培を行うにあたり下記の条件を遵守して栽培を行うことを誓約いたします。

- 1 アスバラガス部会 生産基準を遵守すること。
- 2 生産日記、生産履歴の記帳と提出を行うこと。
- 3 出荷停止、回収処分等の措置があった場合、一切の責任を負うこと。
- 4 その他J-Aが特に必要と認めた事情については、これに任ずること。
- 5 第3者に、生産日記・協定書について情報開示を求められた場合は、これに任ずること。

氏名 \_\_\_\_\_ 印 \_\_\_\_\_

【生産者について】

氏名	
電話番号	
住所	
その他 主な従事者氏名	

【圃場について】 ※作付する全ての圃場について記入して下さい。

圃場住所(大字まで)	作付区分	品種	面積	前作の作物名
1	露地・促成		a	
2	露地・促成		a	

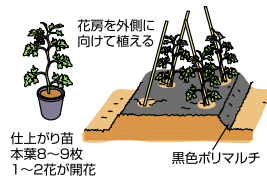
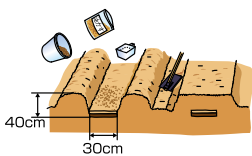
◆安全安心な農産物づくり推進協議会◆

あなたも  
チャレンジ!

# 家庭菜園

今月のテーマ


## 大玉トマト作り成功のポイント



仕上がり苗  
本葉6~9枚  
1~2花が開花



黒色ポリマルチ



追肥

トマトには豊富な栄養分やリコピンの抗酸化作用があり、がんや動脈硬化の予防効果も期待されます。またうま味成分であるグルタミン酸を極めて多く含み、食味を豊かに魅力あるものにしてくれます。生食や煮物をはじめ用途は幅広く、毎日のみそ汁の具にしても楽しめます。

種類は大玉系、中玉(ミディ)系、小玉(ミニ)系とあり、改良が進み実に多彩な品種が出回っていますが、作りこなしたいのは何といっても大玉系です。育て方が難しいだけに、成功の喜びはまたひとしおです。

成功のポイントは次の4点です。作業の順を追って述べましょう。

(1) 元肥の施し方

トマトの根系は、土中で縦型に深く分布するので、これをしっかりと形成させることにより過乾、過湿に耐える健全な育ちにすることができ、各花房の果実を確実に着果、肥大させ、尻腐れや裂果などの障害を防げます。2列植えの畝の中央に、幅40cm、深さ30cmぐらゐの溝を掘り、粗大有機質(稲わら、刈り草、芋づるなどの中熟堆肥)、油かす、化成肥料などを早めに施します。

(2) 大苗にして定植

育苗は4号ポリ鉢で8~9葉展開まで行い、1~2花開花してから畑に植え出します。確実な着果を図るには着果ホルモン(トマトン50倍液)の散布がお勧めです。小苗定植では後の生育バランスが極めて取りにくいので、

(3) 追肥の適期を守る

早く施し過ぎると窒素成分が効き過ぎ、茎葉の徒長を招きます。第1花房の確実な肥大を見届けてからにしましょう。果実の横径が5~6cm以上になったころが目安です(施肥量は1株当たり油かすまたは有機配合大さじ4杯、化成肥料大さじ3杯ぐらい)。その後生育の様子を見て15~20日に1回ぐらい同量を施します。梅雨中は与えないことです。

(4) 芽かき、葉散を遅れずに

脇芽の伸びは極めて早いので、3~4cmの長さに伸びる前に必ず行うようにしましょう。毎日、少なくとも1日置きです。特に5~6段以上も長期に取り続ける場合は、摘心した上に出る物も必ず取ります。

病害虫は必ず発生します。初発生は局部的ですので、早期に適応薬剤を正しい利用法で散布して防ぎます。